

▼ BISNODE CERTIFIKÁTY



▼ INDIKÁTORY

Bisnode Skóring	Platební index	Insolvence	Likvidace	Nespolehlivý plátcce DPH	Exekuce	Dluh
AAA Minimální riziko	1 Platí těsně po splatnosti	 Ne	 Ne	 Ne	 Ne	 Ne

▼ IDENTIFIKACE

Registrovaný název	ENPRAG, s.r.o.	od 5. 5. 1995
Datum vzniku	5. 5. 1995	
IČ	62743741	od 5. 5. 1995
DIČ	CZ62743741	od 1. 5. 2004

▼ REGISTRAČNÍ ÚDAJE

Právní forma	Společnost s ručením omezeným	od 5. 5. 1995
Rejstříkový soud	Městský soud v Praze	od 5. 5. 1995
Spisová značka OR	C 40956	od 5. 5. 1995
Finanční úřad	Územní pracoviště pro Prahu 5	
Institucionální sektory (ESA 95)	Nefinanční podniky soukromé národní	od 5. 5. 1995
Plátcce DPH	Plátcce	od 25. 5. 1995
Číslo účtu pro DPH	227937172/0300 600003483/0300	od 27. 2. 2014 od 1. 4. 2013

▼ KONTAKTNÍ ÚDAJE

Telefon	+420 224 942 663 +420 224 941 246 +420 224 941 053	od 31. 10. 2012 od 16. 3. 2017 od 2. 5. 2014
Fax	+420 224 941 053	od 11. 1. 2013
E-mail	info@kovovynabytek.cz obchod@kovovynabytek.cz	od 11. 1. 2013 od 31. 5. 2017
www	http://www.kovovynabytek.cz http://www.kovovynabytek.cz/lekarsky-nabytek/t-55	od 10. 2. 2015 od 11. 2. 2015
Zelená linka	+420 800 888 868	od 10. 7. 2014
Datová schránka	9pp4av8	od 18. 3. 2013

ADRESA

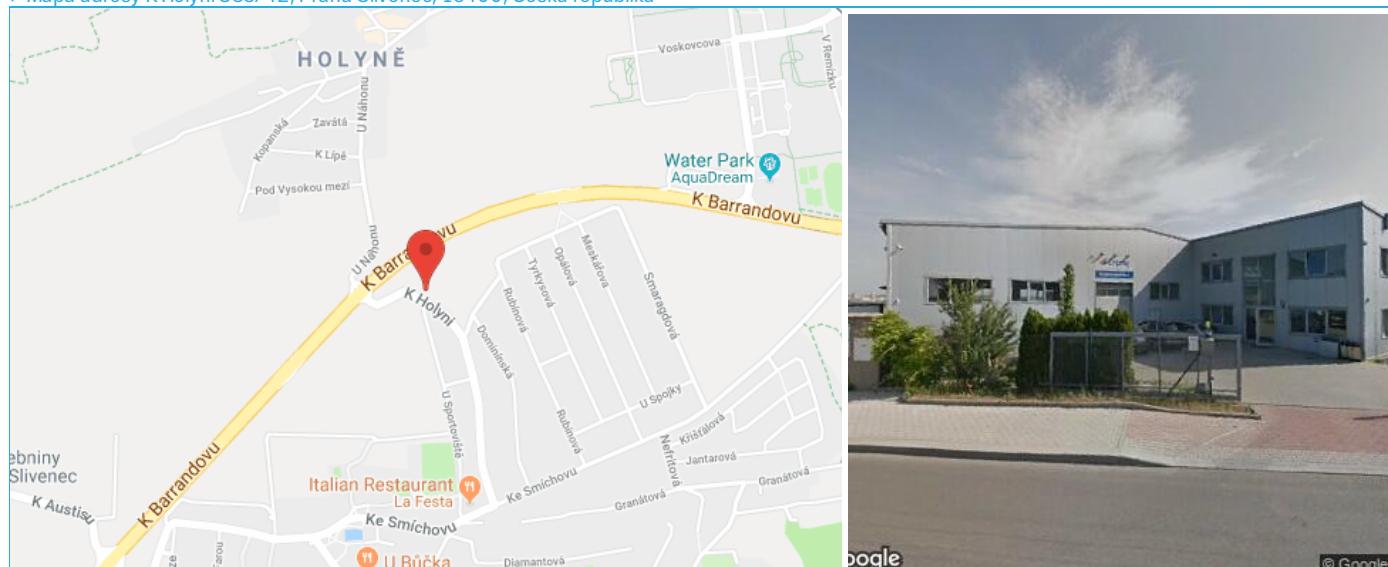
Registrovaná adresa

K Holyni 833/42, Praha Slivenec, 15400, Česká republika

od 11. 9. 2013

[Historie](#)

[Mapa adresy K Holyni 833/42, Praha Slivenec, 15400, Česká republika](#)



Zobrazovanou fotografii vybrané adresy je nutné považovat za orientační doporučujeme její prověření přímo v aplikaci Google Mapy nebo Mapy.cz

[Zobrazit adresu na Google](#) [Zobrazit adresu na Mapy.cz](#)

FIRMY NA ADRESE

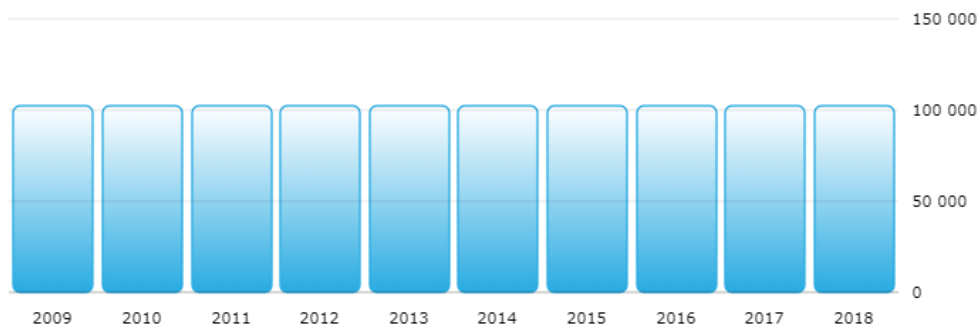
Firmy sídlící na stejné adrese

Společnost	Typ adresy	Datum od	Datum do
ARRI Rental Deutschland GmbH, organizační složka	Registrovaná adresa	11/2007	7/2013

VELIKOST

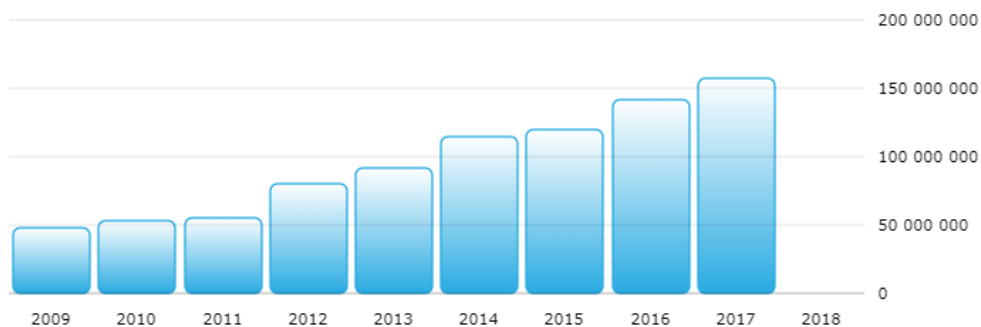
157,4 mil. Kč obratu dosáhla společnost v roce 2017

ZÁKLADNÍ KAPITÁL



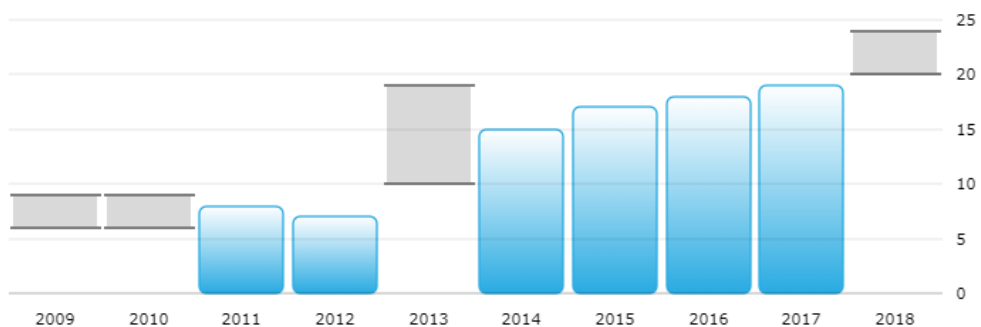
Rok	Hodnota
2009	102 000 Kč
2010	102 000 Kč
2011	102 000 Kč
2012	102 000 Kč
2013	102 000 Kč
2014	102 000 Kč
2015	102 000 Kč
2016	102 000 Kč
2017	102 000 Kč
2018	102 000 Kč

OBRAT



Rok	Hodnota	Kategorie
2009	47 826 000 Kč	30 000 000 – 59 999 999 Kč
2010	53 080 000 Kč	30 000 000 – 59 999 999 Kč
2011	55 065 000 Kč	30 000 000 – 59 999 999 Kč
2012	79 834 000 Kč	60 000 000 – 99 999 999 Kč
2013	91 180 000 Kč	60 000 000 – 99 999 999 Kč
2014	114 263 000 Kč	100 000 000 – 199 999 999 Kč
2015	120 005 000 Kč	100 000 000 – 199 999 999 Kč
2016	141 440 000 Kč	100 000 000 – 199 999 999 Kč
2017	157 427 000 Kč	-
2018	-	-

POČET ZAMĚSTNANCŮ



Rok	Hodnota	Kategorie
2009	-	6 – 9 zaměstnanců
2010	-	6 – 9 zaměstnanců
2011	8	10 – 19 zaměstnanců
2012	7	10 – 19 zaměstnanců
2013	-	10 – 19 zaměstnanců
2014	15	10 – 19 zaměstnanců
2015	17	10 – 19 zaměstnanců
2016	18	10 – 19 zaměstnanců
2017	19	20 – 24 zaměstnanců
2018	-	20 – 24 zaměstnanců

ČINNOST

Bisnode obory činnosti	Velkoobchod	
Hlavní NACE	Velkoobchod s železářským zbožím, instalatérskými a topenářskými potřebami	46740
Vedlejší NACE	Maloobchod s převahou potravin, nápojů a tabákových výrobků v nesespecializovaných prodejnách	47110
Hlavní SIC	zboží železářské	
Vedlejší SIC	potřeby pro kancelářské kartotéky nábytek kancelářský, jinde neuvedený	
Institucionální sektory (ESA 95)	Nefinanční podniky soukromé národní	

MANAGEMENT

STATUTÁRNÍ A KONTROLNÍ ORGÁN

Jednatel

Bohuslávka Václav, Mgr.

od 5. 5. 1995

KROUPA Ladislav

od 5. 5. 1995

[Historie](#)

BISNODE SKÓRING

AAA Minimální riziko

Aktualizováno 29. 11. 2018

0,07 % [?](#)15 mil. Kč [kreditní limit ?](#)250 tis. Kč [transakční limit ?](#)
 pravděpodobnost úpadku firmy
v následujících 12 měsících


Legenda

Stupeň	Popis	Pravděpodobnost úpadku
AAA	Minimální riziko	0,00 až 0,07 %
AA	Velmi nízké riziko	0,08 až 0,21 %
A	Nízké riziko	0,22 až 0,47 %
BBB	Střední riziko	0,48 až 0,83 %
BB	Akceptovatelné riziko	0,84 až 1,31 %
B	Zvýšené riziko	1,32 až 1,95 %
CCC	Vysoké riziko	1,96 až 3,07 %
CC	Velmi vysoké riziko	3,08 až 5,81 %
C	Extrémně vysoké riziko	5,82 až 99,99 %
D	Úpadek	100 %
N/A	Nehodnoceno	

Od	1. 10. 2018					
Vývoj	1. 2. 2018 – 1. 3. 2018	1. 3. 2018 – 1. 4. 2018	1. 4. 2018 – 9. 4. 2018	9. 4. 2018 – 6. 8. 2018	6. 8. 2018 – 1. 10. 2018	Od 1. 10. 2018
	AA	AAA	AA	AAA	AA	AAA
	Velmi nízké riziko	Minimální riziko	Velmi nízké riziko	Minimální riziko	Velmi nízké riziko	Minimální riziko

i Dne 24. 3. 2017 byl nasazen nový Bisnode skóringový model. Přejít na nový model může znamenat skokovou změnu hodnocení konkrétního subjektu k datu nasazení.

▼ PLATEBNÍ MORÁLKA

1 den po splatnosti [?]
za posledních **12** měsíců

1-4



▼ Legenda

Interval	Popis
-30 až 0	Platí včas
1 až 4	Platí těsně po splatnosti
5 až 10	Platí krátce po splatnosti
11 až 20	Platí průměrně
21 až 30	Platí uspokojivě
31 až 60	Platí pozdě
61 až 90	Platí velmi pozdě
91 až 120	Platí extrémně pozdě
121 až 180	Riziko nezaplacení

Šedivá hodnota

platebního indexu znamená, že poslední vypočtený platební index není aktuální. platebního indexu znamená, že poslední vypočtený platební index není aktuální.

Vypočteno k	10/2018
Počet dodavatelů	5
Počet faktur	24
Objem faktur	278 312,00 Kč

Minimální splatnost	14 dní
Průměrná splatnost	15 dní
Nejčastější splatnost	14 dní
Maximální splatnost	30 dní

-1 den po splatnosti [?]
za poslední **3** měsíce

-30-0



▼ Legenda

Interval	Popis
-30 až 0	Platí včas
1 až 4	Platí těsně po splatnosti
5 až 10	Platí krátce po splatnosti
11 až 20	Platí průměrně
21 až 30	Platí uspokojivě
31 až 60	Platí pozdě
61 až 90	Platí velmi pozdě
91 až 120	Platí extrémně pozdě
121 až 180	Riziko nezaplacení

Šedivá hodnota

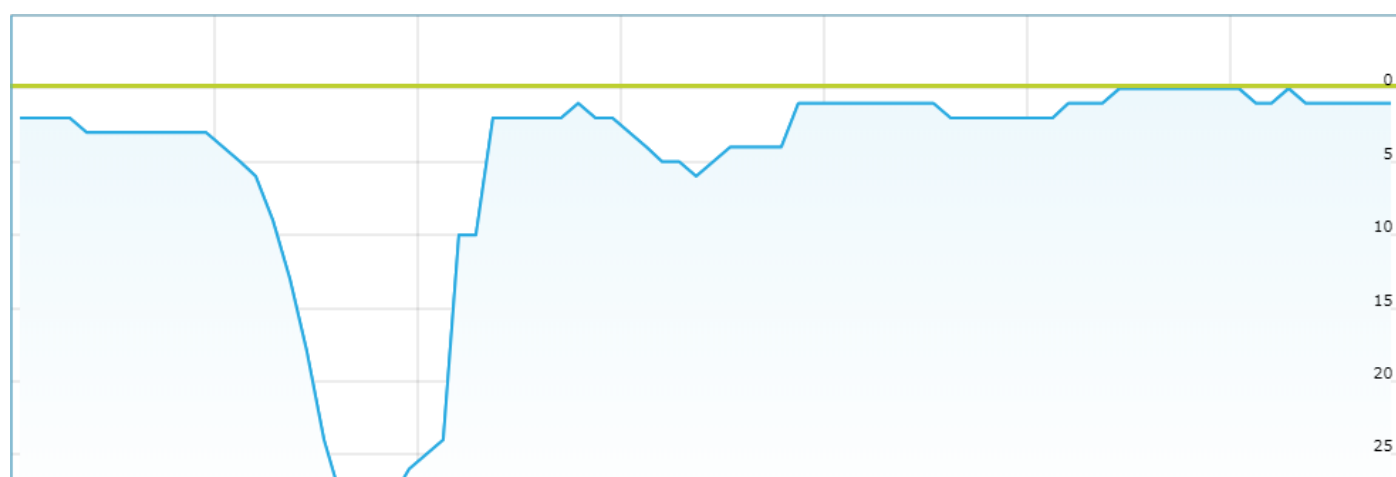
platebního indexu znamená, že poslední vypočtený platební index není aktuální. platebního indexu znamená, že poslední vypočtený platební index není aktuální.

Vypočteno k	10/2018
Počet dodavatelů	1
Počet faktur	1
Objem faktur	20 000,00 Kč

Minimální splatnost	14 dní
Průměrná splatnost	14 dní
Nejčastější splatnost	14 dní
Maximální splatnost	14 dní

ROZPAD PLATEBNÍHO CHOVÁNÍ V ZAOKROUHLĚNÝCH HODNOTÁCH

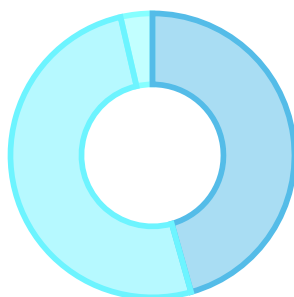
	před splatností	1–30 dní	31–60 dní	61–90 dní	91–120 dní	121 a více dní
uhrazené faktury	240 000 Kč	38 000 Kč	0 Kč	0 Kč	0 Kč	0 Kč
dosud neuhrazené faktury	0 Kč	0 Kč	0 Kč	0 Kč	0 Kč	0 Kč

 Platební index


FINANČNÍ VÝSLEDKY

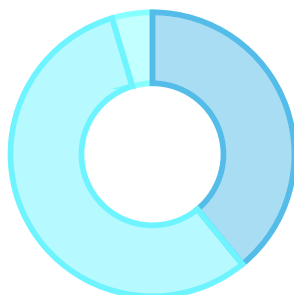
	2015	2016	2017	◀ 2017 ▶ ◀ 2016 ▶	◀ 2017 ▶
	od: 1. 1. 20 15 do: 31. 12. 20 15 standard: OFU audit: Ne konsolidace: Ne (tis. Kč)	1. 1. 20 16 31. 12. 20 16 OFU Ne Ne (tis. Kč)	1. 1. 20 17 31. 12. 20 17 OFU Ne Ne (tis. Kč)		MEZIROČNÍ VÝVOJ (%)
					STRUKTURA ROZVAHY (%)
AKTIVA CELKEM	38 793	59 130	69 247	▲ +17	100,00
B. Dlouhodobý majetek	14 968	23 966	31 584	▲ +32	45,61
C. Oběžná aktiva	22 143	32 987	35 165	▲ +7	50,78
O.A. Ostatní aktiva časové rozlišení	1 682	2 177	2 498	▲ +15	3,61
PASIVA CELKEM	38 793	59 130	69 247	▲ +17	100,00
A. Vlastní kapitál	14 694	18 836	27 062	▲ +44	39,08
B. Cizí zdroje	24 099	36 648	39 011	▲ +6	56,34
O.P. Ostatní pasiva časové rozlišení		3 646	3 174	▼ -13	4,58
II. Výkony	119 111	138 483	154 913	▲ +12	
V. Výnosy	120 005	141 440	157 427	▲ +11	
N. Náklady	113 817	136 257	147 201	▲ +8	
* Provozní výsledek hospodaření	6 996	3 588	9 369	▲ +161	
*** Výsledek hospodaření za účetní období (+/-)	5 010	4 142	8 226	▲ +99	
Hospodářský výsledek před zdaněním	6 188	5 183	10 226	▲ +97	

AKTIVA CELKEM



Dlouhodobý majetek	31,584,000	Oběžná aktiva	35,165,000
Ostatní aktiva časové rozlišení	2,498,000		

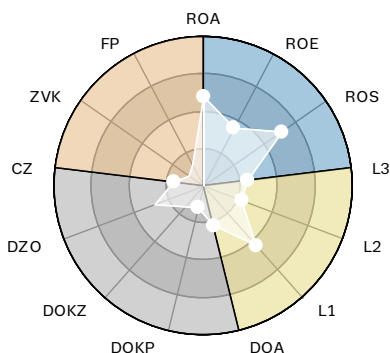
PASIVA CELKEM



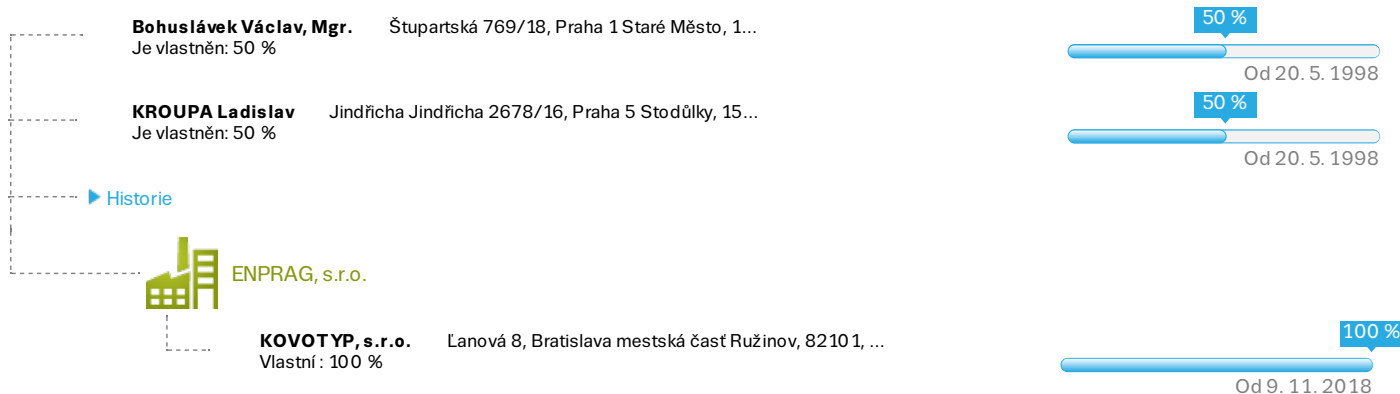
Vlastní kapitál	27,062,000	Cizí zdroje	39,011,000
Ostatní pasiva časové rozlišení	3,174,000		

FINANČNÍ ANALÝZA

	2014	2015	2016	2017		
	od: 1. 1. 2014 do: 31. 12. 2014	od: 1. 1. 2015 do: 31. 12. 2015	od: 1. 1. 2016 do: 31. 12. 2016	od: 1. 1. 2017 do: 31. 12. 2017		◀ 2017 ▶ ◀ 2016 ▶
						MEZIROČNÍ VÝVOJ (%)
Ukazatele rentability						
ROA Rentabilita aktiv	4,76	12,91	7,00	11,88	↗	+70
ROE Rentabilita vlastního jmění	20,58	34,10	21,99	30,40	↗	+38
ROS Rentabilita tržeb	1,78	4,21	2,99	5,31	↗	+78
Ukazatele likvidity						
L3 Běžná likvidita	1,37	1,69	1,83	1,99	↗	+9
L2 Pohotová likvidita	1,15	1,44	1,56	1,61	→	+4
L1 Okamžitá likvidita	0,44	0,09	0,28	0,43	↗	+56
Ukazatele aktivity						
DOA Doba obratu aktiv	135,91	118,55	155,85	162,71	→	+4
DOKP Doba obratu kr. pohledávek	40,50	52,28	59,35	47,38	↘	-20
DOKZ Doba obratu kr. závazků	59,56	40,11	47,49	41,49	↘	-13
DZO Doba obratu zásob	13,07	9,91	13,08	15,65	↗	+20
Ukazatele zadluženosti						
CZ Celková zadluženost	71,87	62,12	61,98	56,34	↘	-9
ZVK Zadluženost vlastního kapitálu	310,55	164,01	194,56	144,15	↘	-26
FP Finanční páka	4,32	2,64	3,14	2,56	↘	-18



MAJETKOVÉ VAZBY



INSOLVENCE

LIKVIDACE

EXEKUCE

DLUHY

PLATEBNÍ ROZKAZY

▼ POHLEDÁVKY

0 / **1** počet aktivních / z celkového počtu
pohledávek za známou historii společnosti

POHLEDÁVKY Z ÚPADKU

Dlužník	Spisová značka	Událost	Datum od
C.S.Interier s.r.o.	INS 7703/2012	Přihláška pohledávky	26. 9. 2012 09:42

▶ KONTROLY ČOI

▶ CERTIFIKÁTY

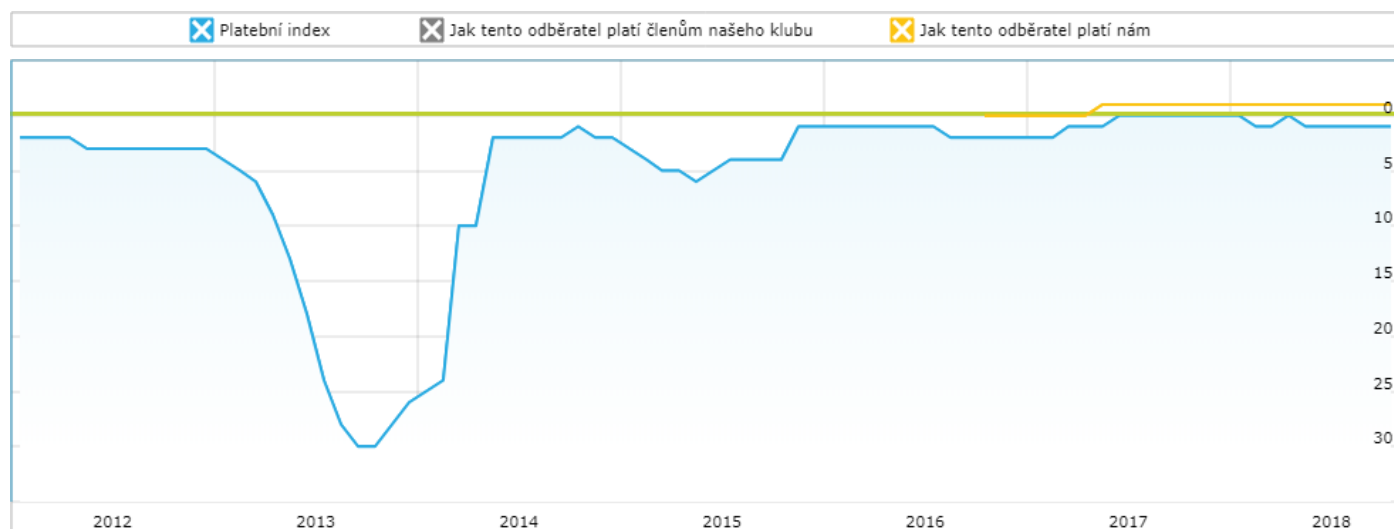
▼ OBCHODNÍ VZTAHY

Dodavatel nebo odběratel KOVONA a.s.
KOVOS, spol. s r.o.

▶ DOTACE

▶ ZPRÁVY Z TISKU

▼ POROVNÁNÍ PLATEB



POUČENÍ

Bisnode Skóring

Jedná se o procentní vyjádření pravděpodobnosti vzniku insolvence subjektu v následujících 12 měsících. Výsledek tohoto výpočtu je interpretován pomocí 10stupňové škály, která rozřazuje hodnocené subjekty do rizikových skupin. Bisnode Skóring je optimalizován pro širší skupiny subjektů, a proto je v případě jeho individuální interpretace důležité, aby se nezohledňoval zcela samostatně, ale vždy v kontextu jak samotné metody modelu, tak z pohledu dalších parametrů v kreditním reportu a především v kontextu vlastního nastavení dle interních potřeb a znalostí Uživatele.

Kreditní limit

Jedná se o maximální výši dodatečného úvěrového zatížení hodnoceného subjektu ve vztahu k jednomu obchodnímu partnerovi po dobu 1 roku, které by nemělo mít dle Bisnode skóringového modelu negativní vliv na finanční situaci dané firmy, tedy i na splácení závazků z daného obchodního vztahu.

Transakční limit

Jedná se o limit na 1 fakturu – tj. maximální částku, na kterou skóringový model Bisnode doporučuje vystavovat právě jednu fakturu vůči hodnocenému subjektu při standardní době splatnosti. Pro běžné obchodování je transakční limit vhodnější než kreditní limit, který je oproti transakčnímu modelu konstruován pro investice většího objemu v delším časovém horizontu.

Oba uvedené limity fungují jako nezávislé doporučené částky, které je v konkrétním kontextu vhodné upravovat vzhledem k dalším dostupným informacím, jakož i na základě vlastních zkušeností Uživatele v rámci dosavadních obchodních vztahů s hodnoceným subjektem.

Platební morálka

Tento index pracuje s informacemi o tom, jak hodnocený subjekt průměrně platí svým dodavatelům. Hodnocení platební morálky reprezentuje platební index, který zobrazuje, kolik dní před či po splatnosti hodnocená společnost splácí své závazky. Výpočet platebního indexu je založen na sběru platebních informací prostřednictvím našich smluvních partnerů. Z celkového počtu faktur, které jsou k dispozici k danému hodnocenému subjektu, je následně vypočtena krátkodobá (3měsíční) a střednědobá (12měsíční) hodnota platebního indexu na 9bodové škále. Čím vyšší je počet faktur a počet dodavatelů platebních informací k hodnocenému subjektu, tím je vypovídací schopnost platebního indexu vyšší.

Upozorňujeme, že hodnoty Bisnode Skóringu, Kreditního a Transakčního limitu a Platebního indexu jsou pouze orientační a jejich funkce je čistě pomocná; v žádném případě by neměly být bez předchozího subjektivního posouzení použity pro účely automatizovaného rozhodování.

Popis základních vstupních parametrů naleznete v externí dokumentaci služby na www.bisnode.cz/privacy/dokumenty nebo na www.bisnode.sk/privacy/dokumenty.

Dluhy (závazky po splatnosti)

Informace o dluzích (závazcích po splatnosti) zpracováváme z veřejně dostupných zdrojů a od prověřených externích dodavatelů. V žádném případě by neměly být bez předchozího subjektivního posouzení použity pro účely automatizovaného rozhodování.

Pokud jste v pozici hodnoceného subjektu a domníváte se, že uvedené hodnocení nezobrazuje Vaši reálnou situaci, obraťte se na podpora@bisnode.cz nebo info@bisnode.sk se žádostí o individuální přezkoumání vstupních parametrů. V rámci tohoto procesu můžete být vyzván k doplnění vstupních informací potřebných pro výpočet daného parametru. Pokud jste v pozici subjektu, u kterého je evidována informace o dluzích či závazcích po splatnosti, a domníváte se, že uvedené údaje nezobrazují Vaši reálnou situaci, obraťte se na podpora@bisnode.cz nebo na info@bisnode.sk se žádostí o prověření aktuálnosti a správnosti dat. V rámci tohoto procesu můžete být vyzván k doplnění informací potřebných pro ověření údajů.

Stejně tak, pokud si nepřejete, abyste jako podnikatelský subjekt fyzická osoba byl hodnocen v rámci Bisnode Skóringu, Kreditního a Transakčního limitu nebo Platebního indexu, obraťte se na podpora@bisnode.cz nebo info@bisnode.sk. V takovém případě bude namísto uvedených hodnoty u Vašeho hodnocení uvedeno „nepřeje si být hodnocen“.